

HANDLEIDING

App COMIP100 voor Iphone



Stap 1: Installeren app

- Ga op de Iphone/Ipad naar appstore.



(fig. 1)


- Zoek en installeer de comelit IP100 app.



(fig. 2)

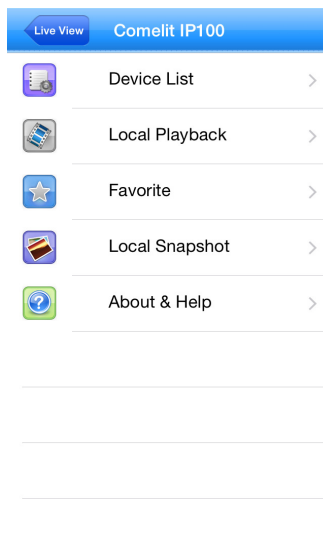
Stap 2: Connectie maken

- **Open de comelit IP100 app**
- **Klik rechts bovenaan op het huisje**




(fig. 3)

- **Nu kies je Device List**



(fig. 4)

- **Klik nu op de ‘+’ links onderaan**



(fig. 5)

- **Nu krijg je onderstaand beeld**


(fig. 6)

- Name: mag je zelf kiezen
- Address:
- Port: 5053
- User ID:
- Pasword:

- **Klik op Save en dan telkens op back tot je terug op het beginscherm komt (zie fig. 3)**

Stap 3: Beelden bekijken

- Klik op de '+' in het vak waar je een beeld wil zien.



(fig. 7)

- Onderstaand scherm zal openen en nu kan je de camera naar keuze kiezen.



(fig. 5)

- Dit kan je zo doen voor elk vak.



Bruggestraat 131 B – 8820 Torhout
Tel: 050/22 64 80 Fax: 050/70 95 08

Omicron Security BVBA
Bruggestraat 131
8820 Torhout
Tel: 050/64 22 80
Fax: 050/70 95 08
Mail: info@omnicron.be
Web: www.omnicron.be